


H. AYUNTAMIENTO DE TECOMÁN
Matriz de Indicadores para Resultados 2022
Administración Municipal 2021 - 2024

Datos de Identificación del Programa									
									
Nombre de la MIR: Ciudadanía Organizada y Participativa.									
Programa Presupuestario: Ciudadanía Organizada y Participativa.									
Dependencia / OPD: Presidencia Municipal.									
Unidad Ejecutora: Dirección de Atención Ciudadana y Desarrollo Social.									
Indicadores									
Nivel	Resumen narrativo	Nombre del indicador	Definición	Tipo/ Dimensión/ Ámbito	Fórmula/ Descripción de variables	Línea base/ Año	Meta a realizar / Unidad de medida/ Frecuencia	Medios de verificación	Supuestos
FIN	Contribuir a que la población de municipio se sienta segura, saludable y con libertad para tomar decisiones, mediante mecanismos de participación comunitaria para un mejor desarrollo integral de los lugares en donde habita	Porcentaje de variación de la participación de la población en actividades realizadas por el municipio.	Nos muestra el porcentaje de variación de la participación de la población en actividades realizadas por el municipio, respecto a las programadas.	Estratégico./ Eficiencia./ Resultado.	$PVPPARM = ((NPPARM \text{ Sem } 1) / NPPARM \text{ Sem } -1) * 100$ PVPPARM=Porcentaje de variación de la participación de la población en actividades realizadas por el municipio. NPPARM=Número de personas que participan en las actividades realizadas por el municipio. Sem 1=Semestre actual. Sem -1=Semestre actual menos uno.	N.D.	Lograr aumentar en un 10% la participación de la población en las actividades programadas. /Personas. /Semestral.	Convocatorias y Fotografías en medio de comunicación. Oficinas de solicitud y respuesta. Encuestas.	La población de municipio participa activamente en todos los eventos, programas, campañas y está informada de los avances realizados por la gestión municipal, además de sentirse con libertad de poder expresarse, comunicarse y trasladarse a donde desee.
PROPÓSITO	La población del municipio tiene confianza en participar activamente en actividades, programas que promuevan su desarrollo integral.	Porcentaje de actividades, acciones y programas realizadas en beneficio de la población.	Nos muestra el porcentaje de actividades, acciones y programas realizadas en beneficio de la población.	Estratégico./ Eficiencia./ Resultado.	$PAAPRBP = ((NAAPRBP / NAAPRBP) * 100$ PAAPRBP=Porcentaje de actividades, acciones y programas realizadas en beneficio de la población. NAAPRBP=Número de actividades, acciones y programas realizadas en beneficio de la población. NAAPRBP=Número de actividades, acciones y programas que fueron programados para el beneficio de la población.	N.D.	Realizar el 100% de las actividades, acciones y programas en beneficio de la población. /Actividades /Semestral.	Convocatorias y Fotografías en medio de comunicación. Oficinas de solicitud y respuesta. Encuestas.	La población del municipio conoce de las convocatorias emitidas, de las actividades, acciones y programas que el municipio realiza para su beneficio, por lo que apoya en la difusión y promueve entre sus familiares, amistades y vecinos el participar en ellos.

H. AYUNTAMIENTO DE TECOMÁN
Matriz de Indicadores para Resultados 2022
Administración Municipal 2021 - 2024

<p>COMPONENTES C1 Comunidades Limpias.</p>	<p>Crear programas de cultura de limpieza en las comunidades.</p>	<p>Porcentaje de comunidades que participan en el programa comunidades limpias.</p>	<p>Nos muestra el porcentaje de comunidades que participan en el programa comunidades limpias, respecto a las programadas.</p>	<p>Gestión./ Eficiencia./ Resultado.</p> <p>PCPPLC=(NCPPCL/NCPPPLC)*100 PCPPLC=Porcentaje de comunidades que participan en el programa comunidades limpias. NCPPCL=Número de comunidades que participan en el programa comunidades limpias. NCPPPLC=Número de comunidades programadas a participar en el programa comunidades limpias.</p>	<p>N.D.</p>	<p>1.4 Crear programas de cultura de limpieza mediante brigadas de limpieza en al menos 10 comunidades, mediante la programación de actividades. /Comunidades./Trimestral.</p>	<p>Convocatorias y Fotografías en medio de comunicación</p>	<p>La población conoce las fechas en que corresponde a su comunidad realizar la campaña de limpieza, por lo que participan activamente y las condiciones meteorológicas, de seguridad y de salud permiten realizar las actividades programadas. Además los habitantes de las colonias y barrios intervenidos procuran mantener en buenas condiciones y limpios los espacios públicos.</p>
<p>C2 Tu Colonia Limpia</p>	<p>Reforzar el programa "Limpia tu colonia" en colaboración con los ciudadanos y en coordinación con las dependencias,</p>	<p>Porcentaje de colonias y barrios que participan en el programa limpia tu colonia.</p>	<p>Nos muestra el porcentaje de colonias y barrios que participan en el programa limpia tu colonia, respecto a los programados.</p>	<p>Gestión./ Eficiencia./ Resultado.</p> <p>PCBPPLC=(NCBPPLC/NCBPPLC)*100 PCBPPLC=Porcentaje de colonias y barrios que participan en el programa limpia tu colonia. NCBPPLC=Número de colonias y barrios que participan en el programa limpia tu colonia. NCBPPLC=Número de colonias y barrios programados a participar en el programa limpia tu colonia.</p>	<p>N.D.</p>	<p>1.7 Coadyuvar a Reforzar el programa "Limpia tu colonia" en colaboración con los ciudadanos, en al menos 25 colonias. /Colonias. /Trimestral.</p>	<p>Oficios, Respuesta, Eventos, Fotografías</p>	<p>La población conoce las fechas en que corresponde a su colonia o barrio realizar la campaña de limpieza, por lo que participan activamente y las condiciones meteorológicas, de seguridad y de salud permiten realizar las actividades programadas. Además los habitantes de las colonias y barrios intervenidos procuran mantener en buenas condiciones y limpios los espacios públicos.</p>

H. AYUNTAMIENTO DE TECOMÁN
Matriz de Indicadores para Resultados 2022
Administración Municipal 2021 - 2024

C3 Colonia Segura	Coadyuvar al mejoramiento de la seguridad pública en el municipio.	Porcentaje de colonias y barrios que participan en la reunión de seguridad en tu colonia.	Nos muestra el porcentaje de colonias y barrios que participan en la reunión de seguridad en tu colonia, respecto a los programados.	Gestión./ Eficiencia./R resultado.	PCBPRSC=(NCBPRSC/NCBPPRSC)*100 PCBPRSC=Porcentaje de colonias y barrios que participan en la reunión de seguridad en tu colonia. NCBPRSC=Número de colonias y barrios que participan en la reunión de seguridad en tu colonia. NCBPPRSC=Número de colonias y barrios programados a participar en la reunión de seguridad en tu colonia.	N.D.	2.3 Realizar al menos 1 reunión de "Seguridad en tu colonia" en conjunto con los ciudadanos./Reunión./Trimestral.	Oficios de solicitud y respuesta. Encuestas.	La población conoce el lugar y la fecha en que se realiza la reunión, acudiendo principalmente los representantes de todas las colonias invitadas, los cuales participan en las actividades programadas, haciendo promoción con sus familiares, vecinos y amistades.
C4 Concientización de Riesgos en mi Barrio.	Coadyuvar en la implementación de la cultura de protección civil	Porcentaje de barrios y/o colonias que participan en los eventos de cultura de protección civil.	Nos muestra el porcentaje de barrios y/o colonias que participan en los eventos de cultura de protección civil.	Gestión./ Eficiencia./R resultado.	PBCPEPC=(NBCPEPC/NCBPPPEPC)*100 PBCPEPC=Porcentaje de barrios y/o colonias que participan en los eventos de cultura de protección civil. NBCPEPC=Número de barrios y/o colonias que participan en los eventos de cultura de protección civil. NCBPPPEPC=Número de barrios y/o colonias programados a participar en los eventos de cultura de protección civil.	N.D.	2.1.2 Implementar 2 programas de prevención de accidentes de los habitantes de alto riesgo, con la participación de al menos 100 personas./Personas./Trimestral.	1.-Atender en tiempo y forma las solicitudes recibidas para convocar a los comités. 2.-Asistir a los eventos que se requiera coadyuvar en las actividades de Atención a la Ciudadanía	La población conocen las fechas en que se realizan los eventos y participan en las actividades programadas, haciendo promoción con sus familiares, vecinos y amistades.
C5 Programa de Colaboración en Eventos de Proximidad de Salud.	Coadyuvar en la vinculación entre las instituciones públicas y privadas del sector salud	Porcentaje de personas que participan en los eventos de proximidad de salud.	Nos muestra el porcentaje de personas que participan en los eventos de proximidad de salud, respecto a las programadas a participar.	Gestión./ Eficiencia./R resultado.	PPPEPS=(NPPEPS/NPPEPS)*100 PPPEPS=Porcentaje de personas que participan en los eventos de proximidad de salud. NPPEPS=Número de personas que participan en los eventos de proximidad de salud. NPPEPS=Número de personas programadas a participar en los eventos de proximidad de salud.	3 convenios /2019	4.1 Efectuar al menos 2 convenios o cartas de intención con Dependencias externas del sector salud./Convenios./Trimestral.	Oficios, concenios. Eventos. Fotografías	Las instituciones extenas con las que se firmaron convenios o cartas de intención, cumplen con los acuerdos establecidos, además de hacer conjuntamente la difusión en la población para que participe y se promueva los buenos hábitos de salud.

H. AYUNTAMIENTO DE TECOMÁN
Matriz de Indicadores para Resultados 2022
Administración Municipal 2021 - 2024

C6 Apoyos para personas Vulnerables del Municipio de Tecomán	Apoyar a las personas Vulnerables del Municipio de Tecomán, mediante acciones que les permitan mejorar sus condiciones de vida.	Porcentaje de personas con discapacidad que recibieron apoyos.	Nos muestra el porcentaje de personas con discapacidad que recibieron apoyos, respecto a los programados.	Gestión./ Eficiencia./R resultado. PPDRA=(NPDRA/NPDPRA)*100 PPDRA=Porcentaje de personas con discapacidad que recibieron apoyos. NPDRA=Número de personas con discapacidad que recibieron apoyos. NPDPRA=Número de personas con discapacidad programados a recibir apoyos.	N.D.	4.27 Gestionar fondos para apoyar de manera integral a personas con discapacidad, iniciando con al menos 10 apoyos. /Personas con discapacidad. /Resultado.	Convocatorias y Fotografías en medio de comunicación	La población conoce a donde y cuando solicitar el apoyo para personas discapacitadas, además de que los presidentes de colonias y los comisarios municipales refieren a las personas en esta condición y los proponen para ser beneficiados los cuales cumplen con los requisitos necesarios para ser seleccionados y recibir el apoyo, dando un buen uso del mismo.
C7 Comités Vecinales	Atender a los comités vecinales de cada colonia del Municipio de Tecomán.	Porcentaje de comités de barrio elegidos.	Nos muestra el porcentaje de comités de barrio elegidos, respecto a los programados a ser elegidos.	Gestión./ Eficiencia./R resultado. PCBE=(NCBE/NCBPE)*100 PCBE=Porcentaje de comités de barrio elegidos. NCBE=Número de comités de barrio elegidos. NCBPE=Número de comités de barrio programados a ser elegidos.	N.D.	5.14 Crear el 100% de los comités vecinales programados para facilitar la atención de las colonias. /Comités. /Trimestral.	Convocatorias y Fotografías en medio de comunicación	La población de las colonias conoce las convocatorias para elegir a sus representantes, y participa activamente proponiendo a posibles candidatos, además de interesarse en ser integrantes de los comités y poder apoyar en las gestiones y programa de trabajo a realizar.
ACTIVIDADES A1C3 Paz y Armonía Convivencia Ciudadana.	Coadyuvar al mejoramiento de la seguridad pública, el orden y disposiciones viales de las colonias y comunidades del municipio.	Porcentaje de personas que participan en los eventos de cultura de la paz.	Nos muestra el porcentaje de personas que participan en los eventos de cultura de la paz, respecto a los programados.	Gestión./ Eficiencia./R resultado. PPPECP=(NPPECP/NPPECP)*100 PPPECP=Porcentaje de personas que participan en los eventos de cultura de la paz. NPPECP=Número de personas que participan en los eventos de cultura de la paz. NPPECP=Número de personas que participan en los eventos de cultura de la paz.	N.D.	2.4 Realizar y apoyar en al menos 2 eventos sobre la cultura de paz e incentivar el respeto a las normas y valores que rigen la convivencia entre los ciudadanos, con la participación de al menos 100 personas. /Personas. /Trimestral.	Oficios de solicitud y respuesta. Encuestas, Convocatorias.	Las instituciones externas que participan en los eventos cumplen con los acuerdos establecidos, además de hacer conjuntamente la difusión en la población para que participe y promuevan la cultura de la paz.


H. AYUNTAMIENTO DE TECOMÁN
Matriz de Indicadores para Resultados 2022
Administración Municipal 2021 - 2024


AZC3 Proximidad Social.	Coadyuvar en la implementación de campañas de prevención de adicciones con todos los sectores de la población.	Porcentaje de caminatas de prevención de adicciones realizadas.	Nos muestra el porcentaje de caminatas de prevención de adicciones realizadas, respecto a las programadas.	Gestión./ Eficiencia./R resultado.	PCPAR=(NCPAR/NCPAP)*100 PCPAR=Porcentaje de caminatas de prevención de adicciones realizadas. NCPAR=Número de caminatas de prevención de adicciones realizadas. NCPAP=Número de caminatas de prevención de adicciones programadas.	N.D.	4.4 Planear e implementar campañas de prevención de adicciones en todos los sectores de la población, mediante al menos 15 caminatas con la población.	fotografías, convocatorias	Las instituciones externas que participan en las campañas cumplen con los acuerdos establecidos, además de hacer conjuntamente la difusión en la población para que participe y promuevan la prevención de adicciones.
A1C5 Caravana de Asistencia Social y de Salud.	Coadyuvar a la población para su mejoramiento y sano desarrollo personal.	Porcentaje de personas que participan en las caravanas.	Nos muestra el porcentaje de personas que participan en las caravanas, respecto a las programadas.	Gestión./ Eficiencia./R resultado.	PPPC=(NPPC/NPPPC)*100 PPPAMS=Porcentaje de personas que participan en las caravanas. NPPAMS=Número de personas que participan en las caravanas. NPPPC=Número de personas programadas a que participen en las caravanas.	N.D.	4.2 Participar en campañas de salud con asociaciones e instituciones estatales, nacionales e internacionales, firmando al menos 2 convenios en la mate, con la participación de al menos 200 personas en las caravanas programadas. /Personas. Trimestral.	Oficios de solicitud y respuesta, convenios, eventos, fotografías	La población conocen las fechas en que se realizan las campañas y participan en las actividades programadas, haciendo promoción con sus familiares, vecinos y amistades.
A2C5 Activate! Mantente Sano.	Coadyuvar en eventos para combatir las adicciones en todos los grupos sociales.	Porcentaje de personas que participan en las actividades de mantente sano.	Nos muestra el porcentaje de personas que participan en las actividades de mantente sano, respecto a las programadas.	Gestión./ Eficiencia./R resultado.	PPPAMS=(NPPAMS/NPPPAMS)*100 PPPAMS=Porcentaje de personas que participan en las actividades de mantente sano. NPPAMS=Número de personas que participan en las actividades de mantente sano. NPPPAMS=Número de personas programadas a que participen en las actividades de mantente sano.	N.D.	4.5 Implementar esquemas de activación física en al menos 2 Colonias, con la participación de al menos 50 personas. /Personas. /Trimestral.	Oficios de Solicitud y Respuesta	Los habitantes de las colonias seleccionadas y programadas a realizar las acciones, se inscriben y participan en todas las actividades y promueven en sus familias los buenos hábitos para mejorar la salud, evitando el consumo de drogas.


H. AYUNTAMIENTO DE TECOMÁN
Matriz de Indicadores para Resultados 2022
Administración Municipal 2021 - 2024

<p>A1C6 Estufas Ecológicas.</p>	<p>Implementar el programa de estufas ecológicas para fomentar la transición de hogares energéticamente eficientes y sustentables.</p>	<p>Porcentaje de apoyos de estufas ecológicas entregadas.</p>	<p>Nos muestra el porcentaje de apoyos de estufas ecológicas entregadas, respecto a las programadas a entregar.</p>	<p>Gestión./Eficiencia./R resultado.</p>	<p>N.D.</p>	<p>PAEEE=(NAEEE/NAEEP*100 PACDE=Porcentaje de apoyos de estufas ecológicas entregadas. NACDE=Número de apoyos de estufas ecológicas entregadas. NACDP=Número de apoyos de estufas ecológicas programadas.</p>	<p>4.18 Fomentar la transición a hogares energéticamente eficientes y sustentables de nuevas tecnologías, programando la entrega de estufas ecológicas a las familias que soliciten y califiquen. /Hogares. /Trimestral.</p>	<p>Solicitudes. Convocatoria, Reunion de Entrega</p>	<p>La población conoce a donde y cuando solicitar el apoyo de estufas ecológicas, además de colonias y los comisarios municipales refieren a las personas que cocinan con leña y los proponen para ser beneficiados los cuales cumplen con los requisitos necesarios para ser seleccionados y recibir el apoyo, dando un buen uso del mismo.</p>
<p>A2C6 Cuartos dormitorio para hogares vulnerables.</p>	<p>Implementar el programa de cuartos dormitorio para hogares vulnerables y que presenten hacinamiento.</p>	<p>Porcentaje de apoyos de cuartos dormitorios entregados.</p>	<p>Nos muestra el porcentaje de apoyos de cuartos dormitorios entregados, respecto a los programados a entregar.</p>	<p>Gestión./Eficiencia./R resultado.</p>	<p>N.D.</p>	<p>PACDE=(NACDE/NACDP*100 PACDE=Porcentaje de apoyos de cuartos dormitorios entregados. NACDE=Número de apoyos de cuartos dormitorios entregados. NACDP=Número de apoyos de cuartos dormitorios programados.</p>	<p>4.27 Gestionar fondos para apoyar de manera integral a personas con discapacidad, iniciando con al menos 10 apoyos. /Personas con discapacidad. /Trimestral</p>	<p>Solicitudes. Convocatoria, Reunion de Entrega</p>	<p>La población conoce a donde y cuando solicitar el apoyo de cuarto adicional y los posibles beneficiarios cumplen con los requisitos necesarios para ser seleccionados y recibir el apoyo, dando un buen uso del mismo.</p>

Revisó y Autorizó:

Elaboró: 

Firma: 
Nombre: Mónica Petra Núñez Reyes

Firma: 
Nombre: Amparo Yañira Arreola Valdez

Puesto: Jefe de Atención Ciudadana y Desarrollo Social

Puesto: Directora de Atención Ciudadana y Desarrollo Social

H. AYUNTAMIENTO DE TECOMÁN
YO: BO: 